

STATISTIK 2017

Recht

Verwaltungsgerichtsbarkeit

BESCHEIDE	237
Beschwerdevorentscheidungen	8

Bundesverwaltungsgericht

eingebrachte Beschwerden	ERLEDIGUNGEN							
	gesamt	Abweisung	Stattgebung	teilweise Stattgebung	Zurück- verweisung	Zurück- weisung	Zurück- ziehung	Sonstiges
91	67	44	9	2	0	6	3	3

Gerichtshöfe öffentlichen Rechts

	VERFAHRENEINLEITUNG				VERFAHRENERLEDIGUNG				
	gesamt	durch SVA	durch Vers.	Abtretung durch VfGH	gesamt	pro SVA	pro Vers.	Abtretung an VwGH	teilweise Stattgebung
VwGH	9	3	5	1	7	5	2	0	0
VfGH	8	0	8	0	8	5	0	3	0

Verfahren in Leistungssachen

nach Bundesländern, Instanzen und Versicherungszweigen

BUNDESLAND	1. INSTANZ (KLAGEN)				2. INSTANZ (BERUFUNGEN)				3. INSTANZ (REVISIONEN)			
	PV *		KV		PV *		KV		PV *		KV	
	eingebracht	erledigt	eingebracht	erledigt	eingebracht	erledigt	eingebracht	erledigt	eingebracht	erledigt	eingebracht	erledigt
Wien	207	177	24	19	10	11	3	4	2	2	-	-
Niederösterreich	214	232	10	15	6	5	5	3	1	1	-	-
Burgenland	44	37	3	4	-	-	2	-	-	-	-	-
Oberösterreich	150	152	9	6	3	1	1	1	-	-	-	-
Steiermark	168	140	29	16	5	9	6	3	2	2	-	-
Kärnten	54	53	8	3	-	-	1	1	-	-	-	-
Salzburg	36	44	2	2	2	4	-	-	1	1	-	-
Tirol	74	68	10	7	-	-	2	-	-	-	-	-
Vorarlberg	53	50	1	-	-	-	-	-	-	-	-	-
BUNDESGBIET	1.000	953	96	72	26	30	20	12	6	6	-	-

* inklusive Bundespflegegeld

Verfahren in Leistungssachen

Erledigung der Klagsgründe nach Instanzen, Bundesländern und Versicherungszweigen

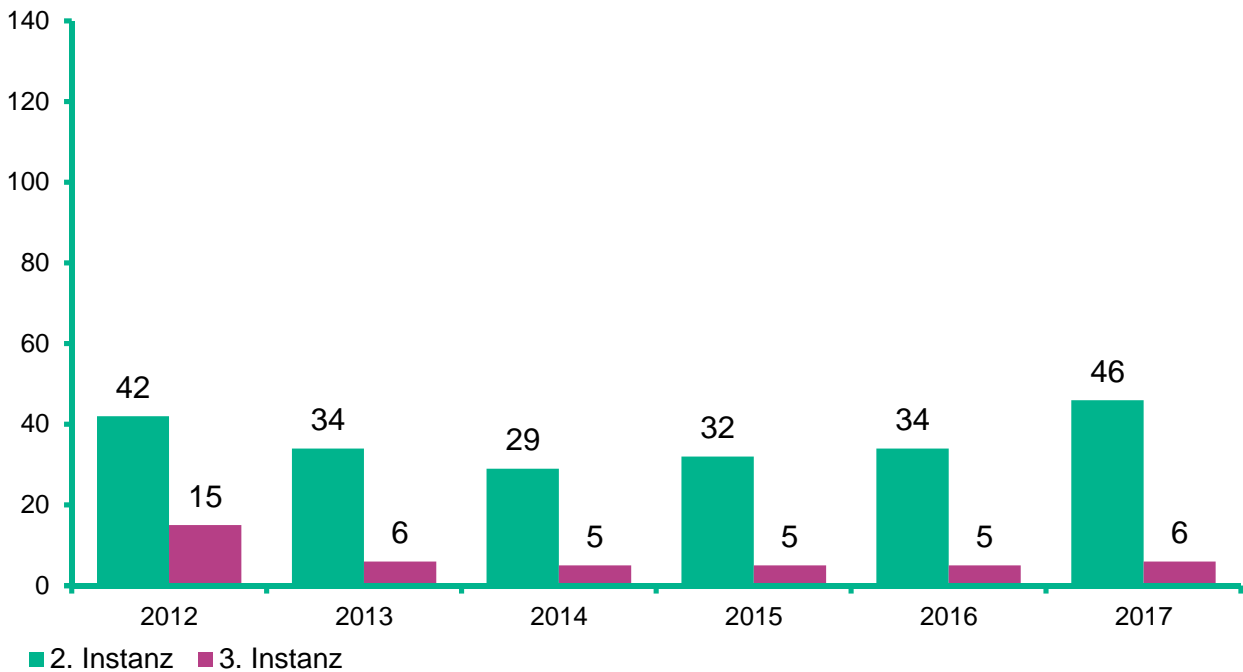
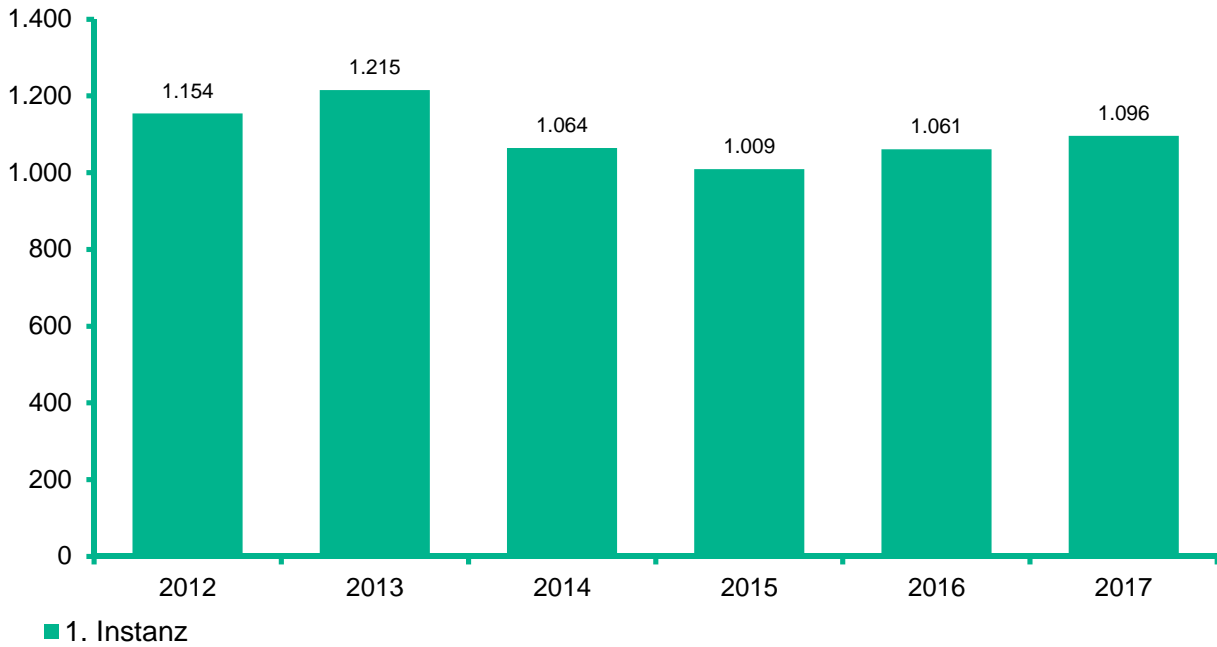
ERLEDIGUNGEN	BUNDESGBEIT		WIEN		NÖ		BGLD		OÖ		STMK		KTN		SBG		TIROL		VBG	
	PV *	KV	PV *	KV	PV *	KV	PV *	KV	PV *	KV	PV *	KV	PV *	KV	PV *	KV	PV *	KV	PV *	KV
Alle Instanzen	989	84	190	23	238	18	37	4	153	7	151	19	53	4	49	2	68	7	50	-
Arbeits- und Sozialgerichte	953	72	177	19	232	15	37	4	152	6	140	16	53	3	44	2	68	7	50	-
Stattgebung	37	15	10	4	4	3	2	2	7	1	6	3	1	1	1	-	2	1	4	-
Vergleich	420	8	62	2	116	3	7	-	70	1	56	-	25	1	16	1	40	-	28	-
Klagsrücknahme	330	12	49	3	90	2	22	1	61	1	42	3	20	-	19	-	19	2	8	-
Abweisung	97	28	35	5	11	6	3	1	10	3	22	8	3	1	6	1	5	3	2	-
Zurückweisung	8	4	3	2	3	1	-	-	-	-	2	-	-	-	-	-	-	1	-	-
Sonstige	61	5	18	3	8	-	3	-	4	-	12	2	4	-	2	-	2	-	8	-
Oberlandesgerichte **	30	12	11	4	5	3	-	-	1	1	9	3	-	1	4	-	-	-	-	-
zugunsten Versicherter	2	1	-	1	-	-	-	-	-	-	2	-	-	-	-	-	-	-	-	-
zugunsten SVA	20	10	9	3	2	3	-	-	1	1	4	3	-	-	4	-	-	-	-	-
Sonstige	8	1	2	-	3	-	-	-	-	-	3	-	-	1	-	-	-	-	-	-
Oberster Gerichtshof **	6	-	2	-	1	-	-	-	-	-	2	-	-	-	1	-	-	-	-	-
zugunsten Versicherter	-	-	-	-	-	-	-	-	-	-	-	-	-	-	-	-	-	-	-	-
zugunsten SVA	1	-	-	-	-	-	-	-	-	-	1	-	-	-	-	-	-	-	-	-
Sonstige	5	-	2	-	1	-	-	-	-	-	1	-	-	-	1	-	-	-	-	-

* inklusive Bundespflegegeld

** Erledigungsart aus der Sicht des Versicherten

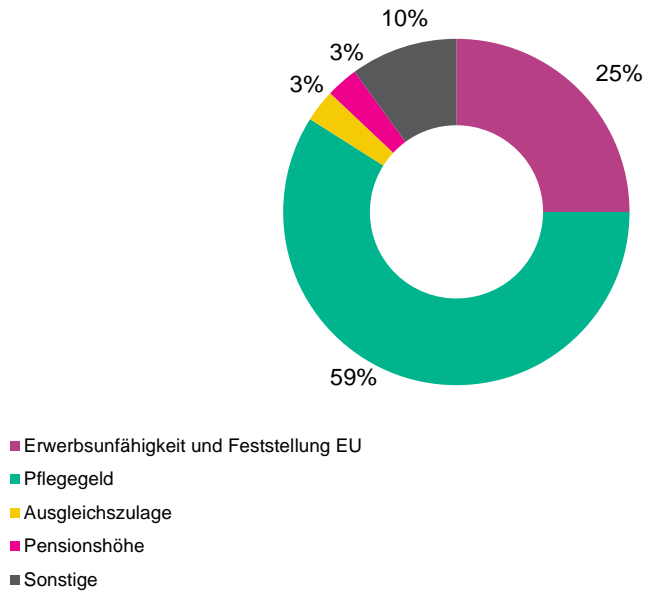
Verfahren in Leistungssachen

eingebraachte Klagen nach Instanzen (Pensions- und Krankenversicherung)



Verfahren in Leistungssachen *

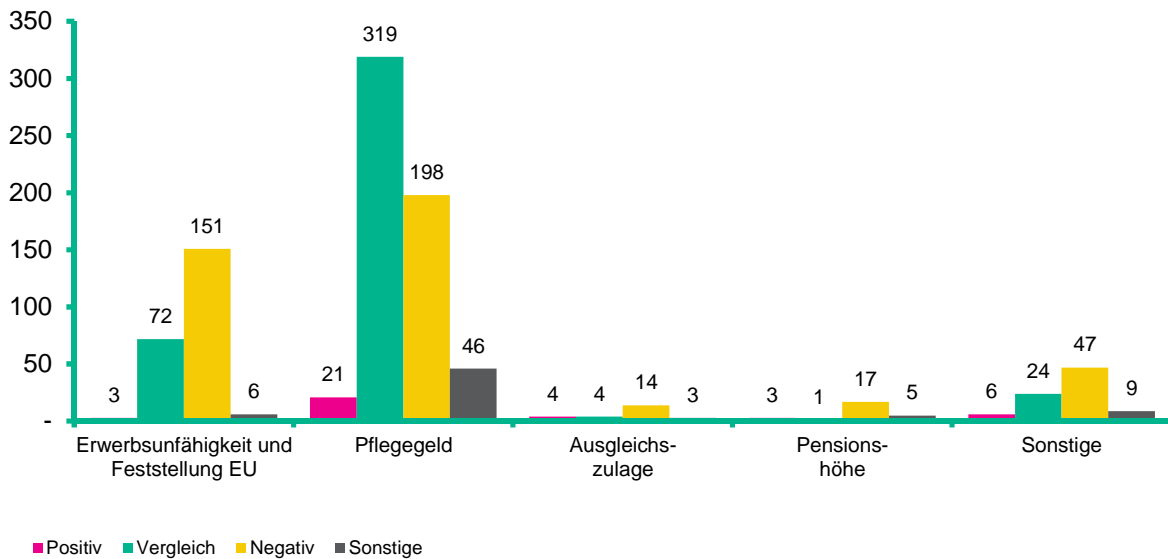
Aufgliederung der Klagsgründe in der Pensionsversicherung



* Prozentangaben gerundet

Verfahren in Leistungssachen

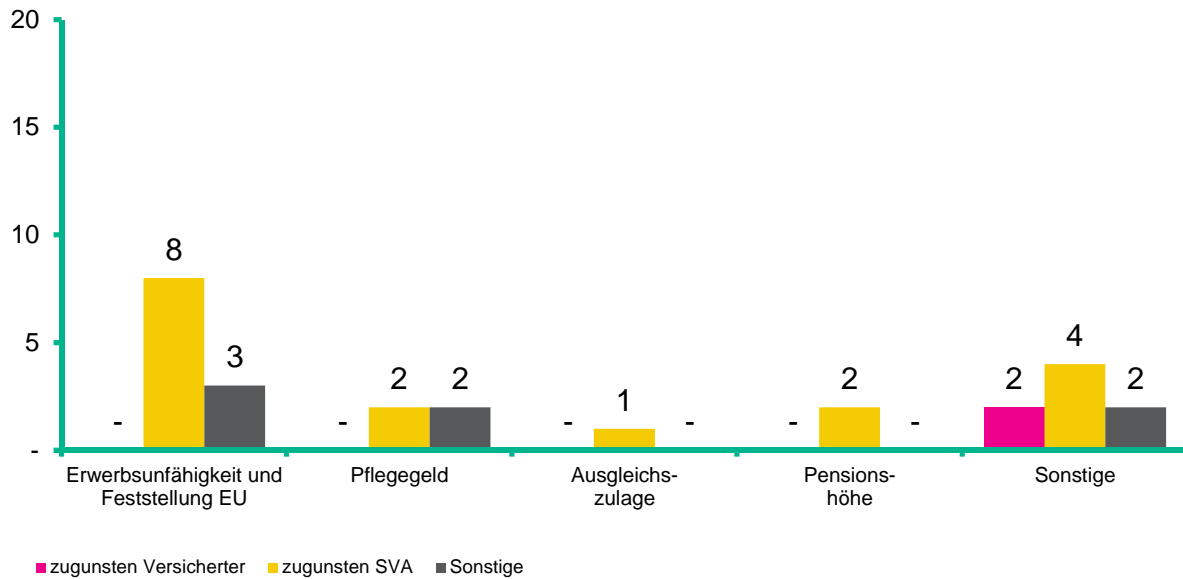
Erledigungen in der Pensionsversicherung vor den Arbeits- und Sozialgerichten nach Klagsgründen und Erledigungsart



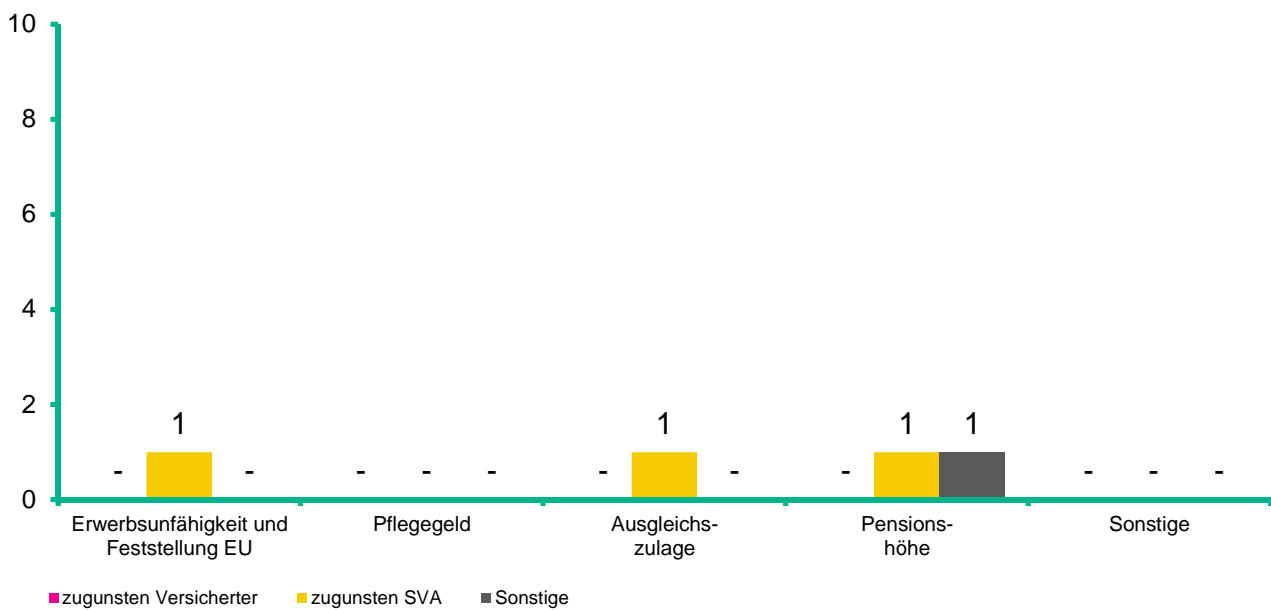
Verfahren in Leistungssachen

Erledigungen in der Pensionsversicherung vor den Oberlandesgerichten nach Klagsgründen und Erledigungsart

Berufung der klagenden Partei



Berufung des Versicherungsträgers



Verfahren in Leistungssachen

Erledigungen in der Pensionsversicherung vor dem Obersten Gerichtshof nach Erledigungsart

