

**STATISTIK 2016**

**PflegegeldService**

## Pflegegeldanträge

### Erledigungen nach Bundesländern

BUNDESLAND	ANTRAGSART	ANTRÄGE	ERLEDIGUNGEN				(davon Tod)
			gesamt	positiv	negativ	sonstig	
Wien	gesamt	2.199	2.149	1.440	445	264	170
	Erstantrag	910	866	650	118	98	44
	Erhöhungsantrag	1.289	1.283	790	327	166	126
Niederösterreich	gesamt	2.455	2.429	1.540	487	402	151
	Erstantrag	1.014	1.010	723	114	173	57
	Erhöhungsantrag	1.441	1.419	817	373	229	94
Burgenland	gesamt	468	439	331	67	41	34
	Erstantrag	169	154	141	6	7	5
	Erhöhungsantrag	299	285	190	61	34	29
Oberösterreich	gesamt	1.629	1.549	1.115	284	150	127
	Erstantrag	658	636	511	75	50	37
	Erhöhungsantrag	971	913	604	209	100	90
Steiermark	gesamt	1.791	1.701	1.270	258	173	127
	Erstantrag	748	716	588	54	74	49
	Erhöhungsantrag	1.043	985	682	204	99	78
Kärnten	gesamt	1.158	1.142	810	208	124	86
	Erstantrag	454	446	341	49	56	28
	Erhöhungsantrag	704	696	469	159	68	58
Salzburg	gesamt	917	884	694	136	54	39
	Erstantrag	368	357	289	49	19	11
	Erhöhungsantrag	549	527	405	87	35	28
Tirol	gesamt	1.125	1.098	866	141	91	85
	Erstantrag	536	525	450	28	47	41
	Erhöhungsantrag	589	573	416	113	44	44
Vorarlberg	gesamt	612	584	395	113	76	38
	Erstantrag	265	247	194	26	27	18
	Erhöhungsantrag	347	337	201	87	49	20
BUNDESGBIET	gesamt	12.354	11.975	8.461	2.139	1.375	857
	Erstantrag	5.122	4.957	3.887	519	551	290
	Erhöhungsantrag	7.232	7.018	4.574	1.620	824	567

#### Pflegegeldanträge/-erledigungen - Entwicklung

2011:	11.519	11.643
2012:	11.911	11.786
2013:	12.498	12.616
2014:	12.897	12.710
2015:	11.616	11.947
2016:	12.354	11.975

# Pflegegeldzuerkennungen

nach Stufen und Bundesländern

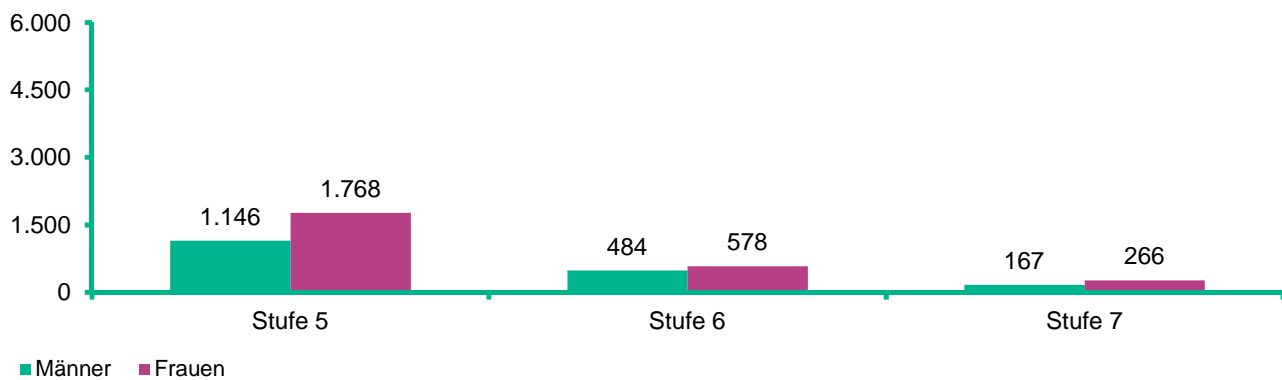
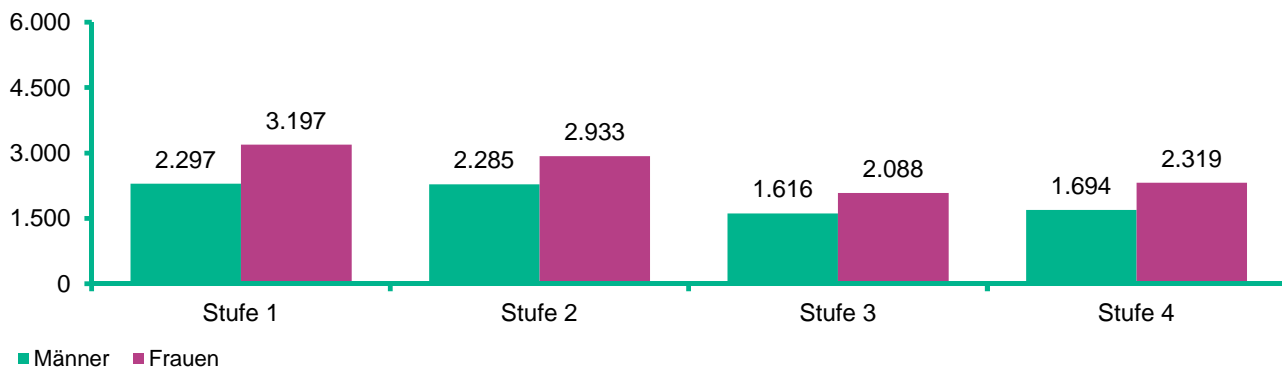
BUNDESLAND	gesamt	ZUERKANNTE PFLEGEGELDSTUFE						
		1	2	3	4	5	6	7
<b>Wien</b>	1.440	313	234	257	331	218	54	33
<b>Niederösterreich</b>	1.540	367	199	234	341	278	54	67
<b>Burgenland</b>	331	58	41	46	81	60	35	10
<b>Oberösterreich</b>	1.115	230	171	197	218	214	46	39
<b>Steiermark</b>	1.270	251	179	213	252	237	93	45
<b>Kärnten</b>	810	167	123	144	170	139	43	24
<b>Salzburg</b>	694	154	100	148	119	120	27	26
<b>Tirol</b>	866	130	140	147	176	158	88	27
<b>Vorarlberg</b>	395	78	63	91	71	61	24	7
<b>BUNDESGBIET</b>	<b>8.461</b>	<b>1.748</b>	<b>1.250</b>	<b>1.477</b>	<b>1.759</b>	<b>1.485</b>	<b>464</b>	<b>278</b>

## Pflegegeldzuerkennungen - Entwicklung

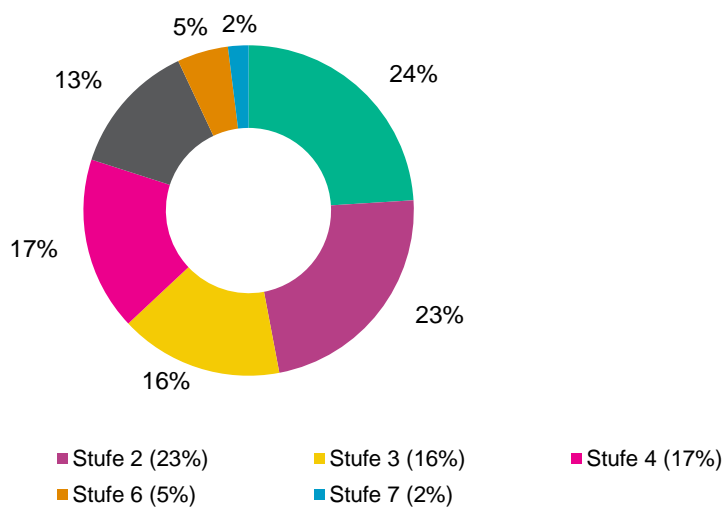
2011: 7.777  
 2012: 8.253  
 2013: 9.032  
 2014: 9.174  
 2015: 8.490  
 2016: 8.461

# Pflegegeldbezieher \*

nach Stufen und Geschlecht



nach Stufen



\* Prozentangaben gerundet